

Recopie la date du jour sur une feuille :

JEUDI 9 AVRIL

Plan de travail jour après jour :

Jeudi 9 Avril	<ul style="list-style-type: none">• Repérage dans le temps : remettre des images dans l'ordre chronologique• Phonologie : retrouver des rimes• Repérage sur un quadrillage : reproduire le modèle• Danse : bouger sur les musiques suivantes en utilisant l'action BALANCER (au sol, debout, en avançant, balancement de la tête, des bras, des jambes , du corps, ... fais des essais et fais toi plaisir !) Tu pourras envoyer une vidéo. <p>https://www.youtube.com/watch?v=KwwwWz6Ef3I&list=PLaC6Tsc3u36BDPiH4dYsbCKKdNmVAKSD</p> <p>https://www.youtube.com/results?search_query=gramophone</p> <p>Complément : lecture d'une histoire</p> <p>https://www.youtube.com/watch?v=Dp6kjVGjVpl&t=160s</p> <p>Pliage :</p> <p>https://www.youtube.com/watch?v=gZQI1Z_vING&feature=emb_logo</p>
------------------	--

Les étapes du développement du haricot : de la graine à la plante

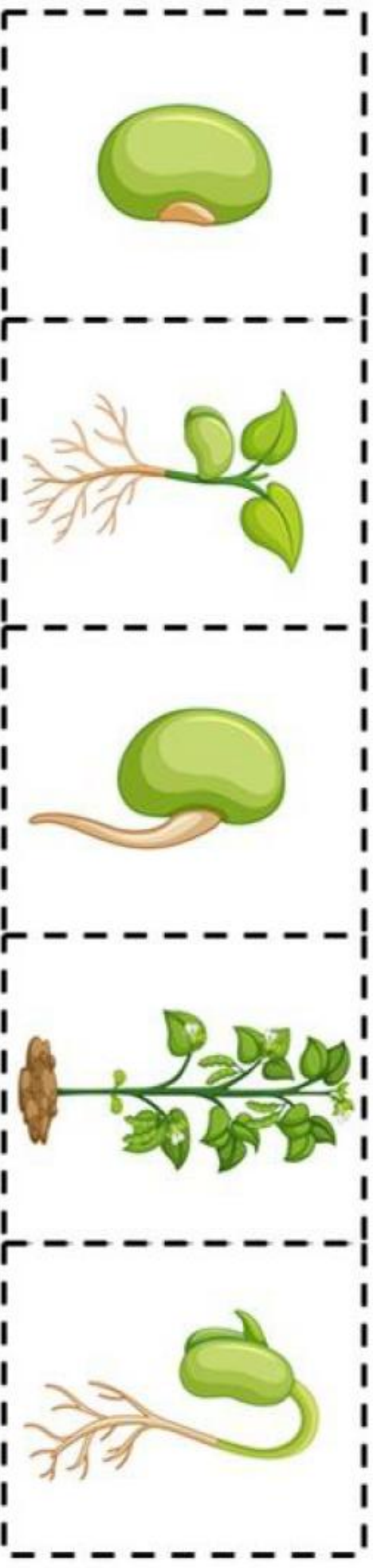
Objectif : savoir ordonner chronologiquement les principales étapes du développement du haricot.

Consigne : découpe et colle les images dans le bon ordre.

Explorer le monde :
découvrir le vivant



--	--	--	--	--





prénom : _____

date : _____



Colorie les images dont le nom rime en **A** comme dans **PAPA**



Fais une croix sur le même emplacement que le modèle

X		X
X		X

		X
	X	
X		

X		X
X	X	

	X	
X		X
	X	

		X
	X	X

X		
X		X
	X	X
