

Recopie la date du jour sur une feuille :















# LUNDI 4 MAI

**Plan de travail jour après jour :**

MS	
Lundi 4 mai	<ul style="list-style-type: none"><li>• <b>Phonologie</b> : Intrus syllabe d'attaque</li><li>• <b>Graphisme</b> : Décore le nom du mois de mai</li><li>• <b>Numération</b> : Les muguetts</li><li>• <b>Découverte du monde</b> : Réaliser une fiche d'identité à l'aide d'un documentaire animalier : « La tortue ». (<i>A faire sur lundi et mardi</i>)</li></ul> <p><b>ART</b> : en lien avec « le musée du Louvre », <b>La Joconde détournée</b></p> <ul style="list-style-type: none"><li>- Commence par regarder le diaporama sur le tableau de la Joconde. (pièce jointe)</li><li>- A toi maintenant de réaliser ta Joconde détournée ! A toi maintenant de réaliser ta Joconde détournée ! <i>Tu as jusqu'à jeudi pour envoyer ton travail.</i> (collage, feutres, ajout d'éléments de magazine : une crinière, une tétine, des pattes d'animaux à la place des mains... Tout est possible !)</li></ul> <p><u>Défi</u> : Faire sourire ou rire la maitresse ou le maitre 😊</p> <p><u>En complément</u> : Musette Souricette – les calligrammes (en pièce jointe)</p>

# MAI 2020



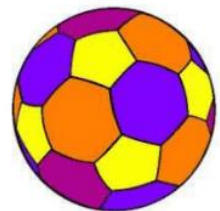




LUNDI lundi lundi	MARDI mardi mardi	MERCREDI mercredi mercredi	JEUDI jeudi jeudi	VENDREDI vendredi vendredi	SAMEDI samedi samedi	DIMANCHE dimanche dimanche
				1	2 	3 
4	5	6 	7	8	9 	10 
11	12	13 	14	15	16 	17 
18	19	20 	21	22	23 	24 
25	26	27 	28	29	30 	31 

Phrase à construire chaque jour avec l'enfant :

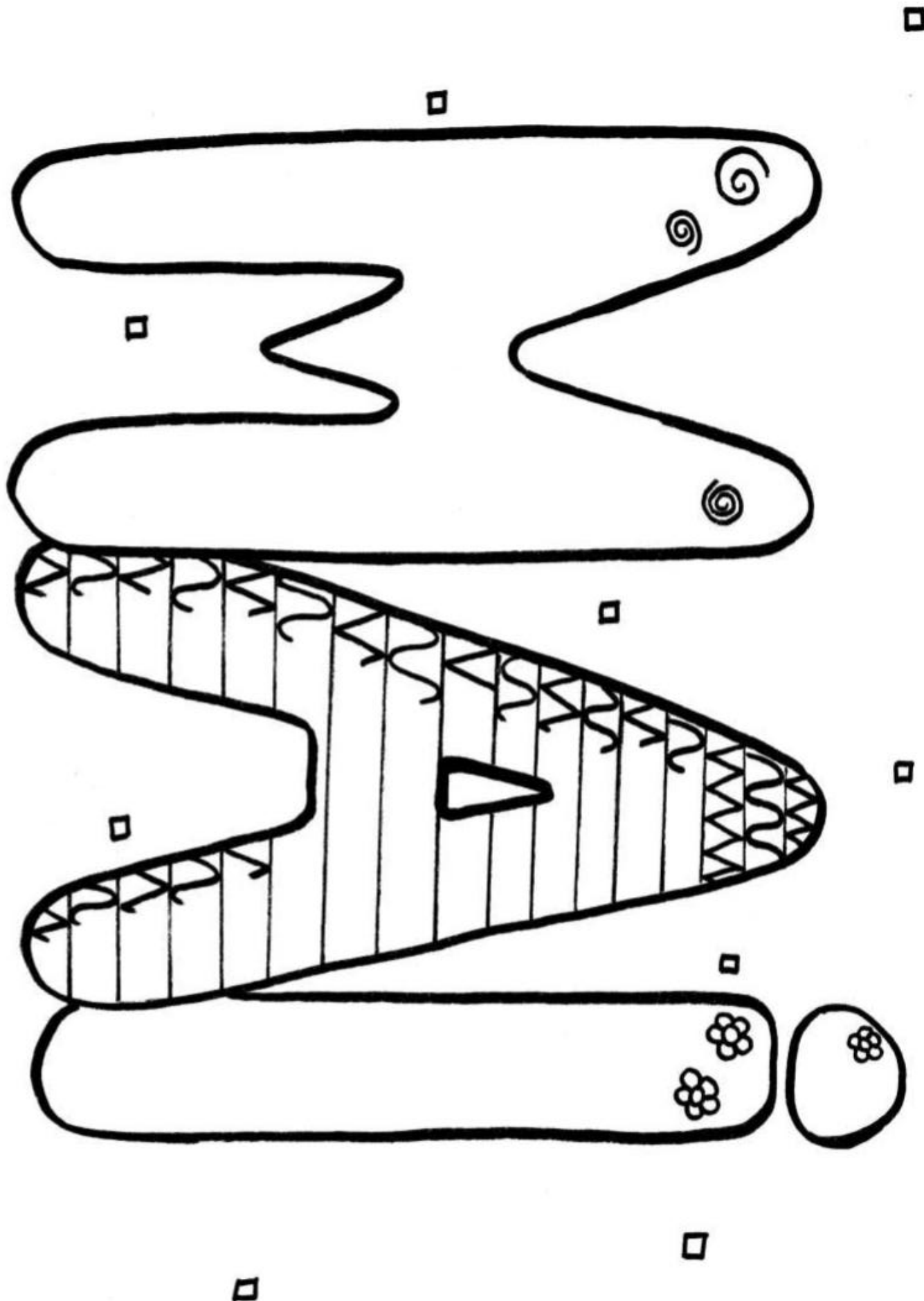
- Aujourd'hui nous sommes ..... (lundi 4 mai 2020)
- Hier nous étions .....(dimanche 3 mai 2020)
- Demain nous serons .....(mardi 5 mai 2020)

Dans chaque ligne, barre l'intrus qui ne commence pas par la même syllabe.



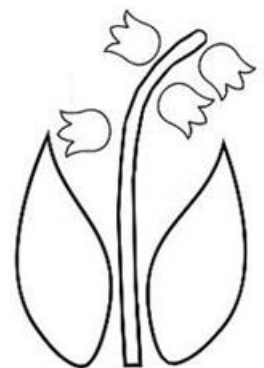
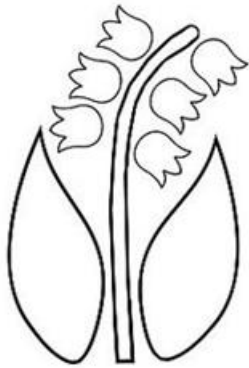
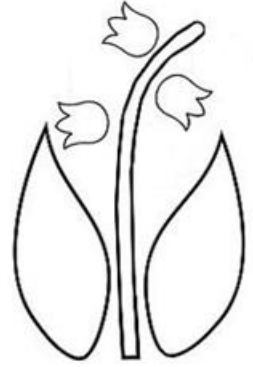
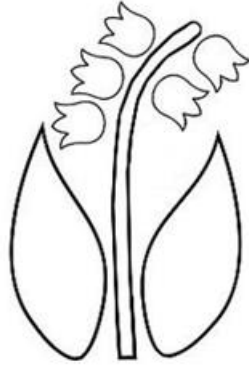


Bateau – lapin – vélo – orange

Décore le nom du mois de mai en avec le motif graphique indiqué.



Découpe les étiquettes avec les chiffres puis colle-les sous les muguet en fonction du nombre de clochettes de chaque brin. Tu peux aussi écrire directement dans les cases.



1	2	3	4	5	6
---	---	---	---	---	---

# Les tortues

Il existe près de 300 espèces différentes de tortues.  
On peut les classer en 3 catégories : les tortues terrestres, les tortues marines, mais aussi les tortues d'eau douce.

## Des animaux très anciens

Les premières tortues sont apparues il y a plus de 200 millions d'années, presque en même temps que les dinosaures.



## La carapace

Les tortues ont toutes une carapace. Le plus souvent, elle est formée de plaques très dures. Certaines espèces ont une carapace molle, sans plaques, qui ressemble à du cuir.

## Les mâchoires

Les tortues n'ont pas de dents. Mais elles ont des mâchoires tranchantes qui leur permettent de découper la nourriture. La plupart des tortues sont herbivores : elles se nourrissent de feuilles, d'algues ou de fruits. Mais certaines mangent des insectes, des chenilles, des méduses...

## Les œufs des tortues

Toutes les tortues, même les tortues marines, pondent leurs œufs sur terre. Le nombre d'œufs dépend de la taille de l'espèce. Les petites tortues pondent de 1 à 4 œufs à la fois. Les grosses en pondent plus de 100. Dès qu'ils sortent de la coquille, les bébés des tortues marines se dirigent vers la mer.



## Les pattes

Toutes les tortues ont 4 pattes. Chez les espèces aquatiques, ces pattes sont palmées ou en forme de nageoires.

## La plus grosse tortue est une tortue marine : la tortue luth.

Elle pèse jusqu'à 800 kilos et mesure parfois plus de 2 mètres de long.



## La plus grosse tortue terrestre est la tortue géante des Galápagos

(des îles de l'océan Pacifique). Elle mesure 1,20 mètre de long et pèse plus de 200 kilos.



**À RETENIR**

# FICHE D'IDENTITE DE LA TORTUE



Complète la fiche (écris le nom de l'animal, dessine-le et entoure les bonnes réponses)

## UNE TORTUE

une tortue



écris

le chat

NOM : \_\_\_\_\_

dessine



### NAISSANCE

MAMAN  
(ventre)



OEUF



PATTES  
(nombre de...)

0



2



4



+



### CORPS (couvert de...)

POILS



PLUMES



PEAU



ECAILLES



CARAPACE



### DEPLACEMENT

NAGE



VOLE



MARCHE



SAUTE



RAMPE

