

Recopie la date du jour sur une feuille :

MARDI 24 MARS

Plan de travail jour après jour :

MS	
Mardi 24 mars	<ul style="list-style-type: none">• Langage : des virelangues à répéter• Phonologie : segmenter les mots en syllabes• Numération : dénombrer des quantités et connaître l'écriture chiffrée• Graphisme : les ponts <p><i>Défi</i> : Réalise un dessin les yeux fermés</p> <p>Complément : Activité physique, écoute et fais les mouvements https://www.youtube.com/watch?v=sGzvm5MiGfw</p> <p>Activité artistique : souricette en pâte à modelé ou en pâte à sel https://www.youtube.com/watch?v=Km86WqTPRK4</p>

L'activité de langage se fait à l'oral.

Si vous êtes dans l'impossibilité d'imprimer, la phonologie et la numération peuvent se faire à l'oral.

Le graphisme peut être reproduit également sur feuille en respectant les consignes et le sens de l'écriture.


Répète en articulant après papa ou maman



Ecartons ton carton car ton
carton nous gêne.













Lily lit le livre dans le lit.




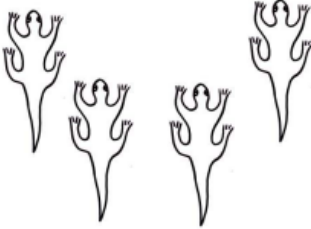






Une belle boule bien bleue brille...

o Compte les syllabes de chaque mot et colorie autant de cercles qu'il y a de syllabes.



1	2	3	4	5
				
				

Compte les animaux dans chaque maison et entoure leur nombre dans le toit.

<table border="1"> <tr><td>1</td><td>2</td><td>3</td><td>4</td></tr> </table> 	1	2	3	4	<table border="1"> <tr><td>1</td><td>2</td><td>3</td><td>4</td></tr> </table> 	1	2	3	4	<table border="1"> <tr><td>1</td><td>2</td><td>3</td><td>4</td></tr> </table> 	1	2	3	4	<table border="1"> <tr><td>1</td><td>2</td><td>3</td><td>4</td></tr> </table> 	1	2	3	4
1	2	3	4																
1	2	3	4																
1	2	3	4																
1	2	3	4																
<table border="1"> <tr><td>1</td><td>2</td><td>3</td><td>4</td></tr> </table> 	1	2	3	4	<table border="1"> <tr><td>1</td><td>2</td><td>3</td><td>4</td></tr> </table> 	1	2	3	4	<table border="1"> <tr><td>1</td><td>2</td><td>3</td><td>4</td></tr> </table> 	1	2	3	4	<table border="1"> <tr><td>1</td><td>2</td><td>3</td><td>4</td></tr> </table> 	1	2	3	4
1	2	3	4																
1	2	3	4																
1	2	3	4																
1	2	3	4																

