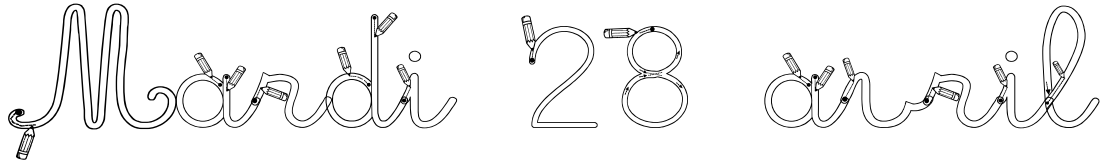


Recopie la date du jour sur une feuille :

MARDI 28 AVRIL



**Plan de travail jour après jour :**

MS	
Mardi 28 Avril	<ul style="list-style-type: none"><li>• <b>Phonologie/ Lecture</b> : dénombrer les syllabes d'un mot</li><li>• <b>Graphisme</b> : les ponts envers</li><li>• <b>Activité physique</b> : se déplacer suivant certaines démarches</li><li>• <b>Repérage dans le temps</b> : remettre des images séquentielles dans l'ordre chronologique</li></ul> <p><u>Défi</u> : on joue les marmitons : envoyer une recette et la photo de ce qui a été réalisé. Nous aimerions faire le livre de cuisine du confinement avec toutes vos idées.</p>

## Dénombrer les syllabes d'un mot

Colorie le nombre de carrés correspondant au nombre de syllabes de chaque mot ou frappe le nombre de syllabes dans tes mains si tu le fais à l'oral



--	--	--	--



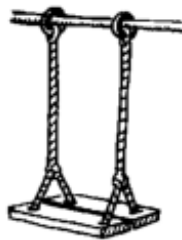
--	--	--	--



--	--	--	--



--	--	--	--



--	--	--	--



--	--	--	--



--	--	--	--







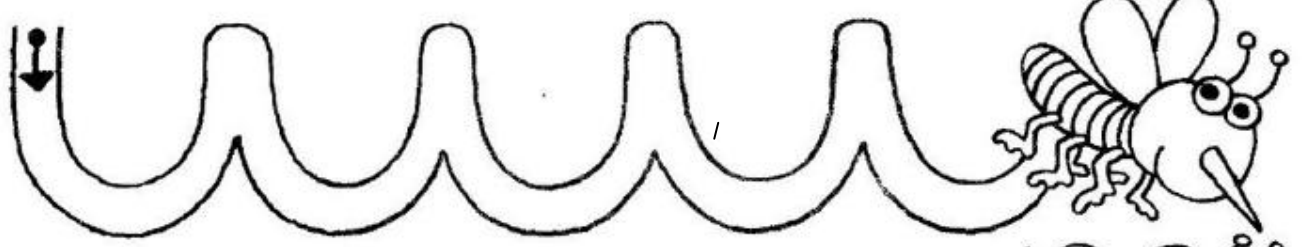
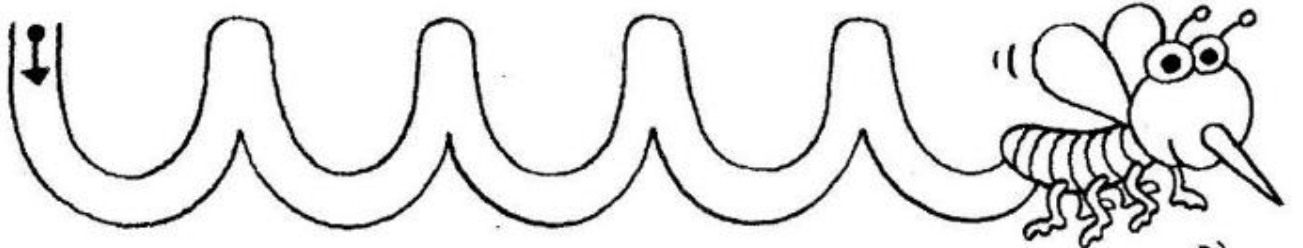
--	--	--	--



--	--	--	--



**Trace** le vol de l'abeille, d'abord à l'intérieur du chemin, puis sur les pointillés. Ensuite, **repasse** sur les ponts en plus petit et continue-les tout seul.



## La marche du Flamant rose

Voici une superbe façon de développer l'équilibre! Pour effectuer la marche du flamant rose, votre enfant doit se tenir en équilibre sur un pied, comme le fait le flamant rose. Invitez-le à plier une jambe et mettre son pied en appui contre la cuisse de sa jambe de support. Il pourra, au cours de l'exercice, alterner de jambe de support. Si votre enfant a de la difficulté à tenir en équilibre sur un pied, il peut prendre appui sur un mur.

**Important :** Votre enfant doit garder son dos droit.




## La marche de la Grenouille

Votre enfant se met en petit bonhomme au sol (accroupi) : ses bras sont en extension devant lui entre ses jambes, ses mains touchent le plancher, mais ses fesses ne touchent pas le sol. Il est prêt à sauter haut et loin, comme une grenouille!

Pour rendre l'activité plus amusante, vous pouvez transformer le salon ou la salle de jeu en étang. Découpez des nénuphars dans du carton vert, et laissez les enfants sauter d'une feuille à l'autre.


**Important :** Votre enfant doit rester en position accroupie sans que ses fesses touchent le sol.



## La marche du Crabe

Voici une des marches les plus rigolotes : attention, fou rire à l'horizon! Votre enfant s'assoit sur le sol et met ses mains et ses pieds à plat sur le plancher. Puis, il soulève ses fesses du sol, le plus haut possible, afin de se déplacer en avançant, en reculant ou sur les côtés, comme un crabe. On tombe, on rit, et on recommence!

**Important :** Votre enfant ne doit pas toucher le sol avec ses fesses.



Découper les images et les remettre dans l'ordre pour continuer l'histoire  
Puis la raconter pour vérifier sa bonne chronologie, en utilisant  
Les mots : garçon, copain, ballon, football, pied, vitre, fenêtre, père  
Les verbes : jouer, lancer, casser, gronder

