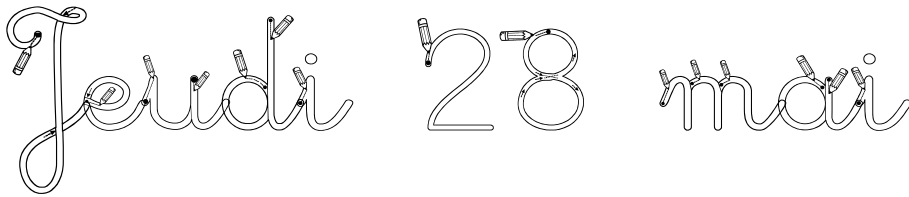


Recopie la date du jour sur une feuille :

JEUDI 28 MAI



Plan de travail jour après jour :

MS	
jeudi 28 mai	<ul style="list-style-type: none">● Oral : Réciter une poésie (Enregistrez votre enfant soit en vidéo ou en audio avec votre téléphone et envoyer la récitation à la maîtresse)● Ecrit : Retrouver un mot en utilisant les lettres données.● Lecture : Ecouter l'histoire « Une si petite graine » (nous allons travailler à partir de cet album les prochains jours) : https://youtu.be/RoCrAPSZxes● Explorer des formes : Réaliser le puzzle de la couverture de l'album « Une si petite graine. »● Ecriture : Ecrire en capitale le mot graine.

Le monstre biscornu

Torse velu
Jambes tordues
Pattes griffues
Queue fourchue
Et dos bossu.

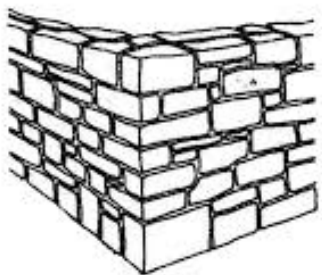
Le reconnais-tu
Ce monstre biscornu ?

Cheveux touffus
Menton barbu
Nez crochu
Dents pointues
Oreilles poilues.

Je l'ai reconnu
C'est Grifourbachu



Retrouve l'étiquette de chaque mot qui correspond au dessin en t'aidant des lettres.



R-U-M



L-T-I-P-U-E



R-T-A



A-B-O-A-V-L



O- M-T-O



O- R-T-I

MOTO

RAT


TULIPE

MUR

ROTI

LAVABO

Reconstitue la 1^{ère} de couverture de l'album « Une si petite graine ».





Parents, veuillez découper avant afin que les pièces soient mélangées pour votre enfant.

Recopie les mots

LA GRAINE

LA GRAINE