






Octobre 2016



Le papier dans tous ses états !!!
PAR LES PETITES SECTIONS

En détail ... pour les curieux !!

1. je **froisse** une feuille de papier journal (blanche) avec mes deux petites mains puis je la **défroisse**, la **lisse** à plat. Je **sens** les plis sous mes doigts ...



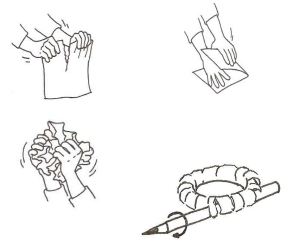
2. **J'encre toute la surface** avec un rouleau dans la couleur de mon groupe de travail, bleu, rouge, vert ou jaune. Je ne laisse pas de blanc.



3. **Je laisse des empreintes** avec des bouchons en plastique de différentes tailles trempés dans la peinture noire.



4. **Je déchire, plie, froisse et enroule** (à l'aide d'un crayon) des bandes de papier de couleur vive, **j'écoute** le son produit par mon geste et je les colle sur le fond.



5. **Je colle** aussi quelques bouchons en plastique pour la rigolade !!



6. Je contemple mon travail et raconte avec les verbes que j'ai appris : **Froisser, déchirer, plier, enrouler, coller. Je dis ce que j'en pense !!**