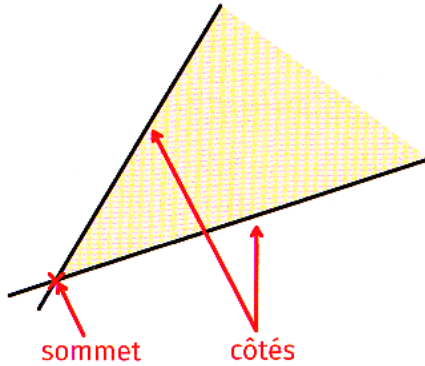


Les angles

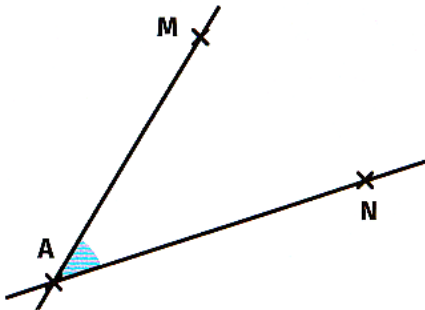
► Je comprends ce qu'est un angle.

- Un **angle**, c'est l'espace qui se trouve entre deux droites qui se coupent.



Un angle a un **sommet** et **deux côtés**.

- Pour repérer un angle sur une figure, on utilise la représentation suivante :



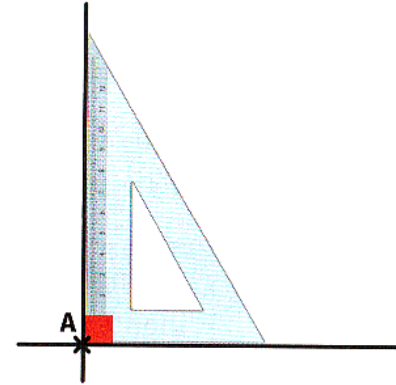
On note un angle avec une notation spécifique :

\hat{A} ou \widehat{MAN}

On place toujours la lettre indiquant le sommet (ici A) entre les lettres indiquant les points situés de chaque côté (ici M et N).

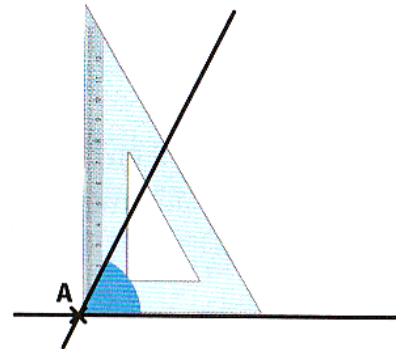
► Je connais les différents types d'angles.

Un angle peut être de différentes sortes.



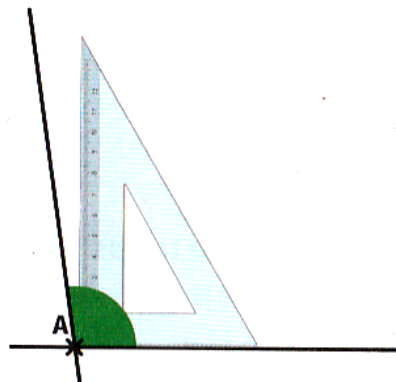
Angle droit

Les côtés sont perpendiculaires.



Angle aigu

L'angle est plus petit qu'un angle droit.



Angle obtus

L'angle est plus grand qu'un angle droit.