

Recopie la date du jour sur une feuille :

LUNDI 25 MAI



Plan de travail jour après jour :

GS	
Lundi 25 mai	<p>Oral : Répéter une poésie après papa ou maman et commencer à apprendre le début</p> <p>Lecture: retrouver des mots dans les 3 écritures</p> <p>Graphisme : Suivre un tracé sans lever le crayon</p> <p>Repérage sur un quadrillage : Reproduire un chemin sur un quadrillage</p> <p>Pliage en papier : choisir un modèle d'avion, plier la feuille de papier suivant le modèle pour le réaliser</p> <p>Activité physique : courir longtemps, mets tes baskets et fais le tour de ton jardin en faisant plusieurs tours, puis prends ton avion lance le et cours le chercher.</p>

Le monstre biscornu

Torse velu
Jambes tordues
Pattes griffues
Queue fourchue
Et dos bossu.

Le reconnais-tu
Ce monstre biscornu ?

Cheveux touffus
Menton barbu
Nez crochu
Dents pointues
Oreilles poilues.

Je l'ai reconnu
C'est Grifourbachu



CONSIGNES : Retrouve et entoure le mot dans chaque liste.

EMOTIONS

émotions

émotions

EMOTIONS



école

crier

COLÈRE

émotions

colère

COLÈRE

classroom

colours

colère



joie

joli

JUSTE

joie


joyeux

JOIE

joie

joies

JOIE



pluie

monstre

PEUR

bruit

riquer

PAN

neur

peur

peur



amour

ami

AMOUREUX

AMOUR

amitié

amour

MAMAN

amour

animal



larmes

pleurer

TRISTESSE

tristesse

triste

TRISTESSE

tristesse



TRISTESSE



COMPETENCE : P'entraîner au geste d'écriture.

CONSIGNE : Repasse sur chaque chemin sans lever ton crayon.
Change de couleur à chaque fois, puis colorie le pot de la même couleur.



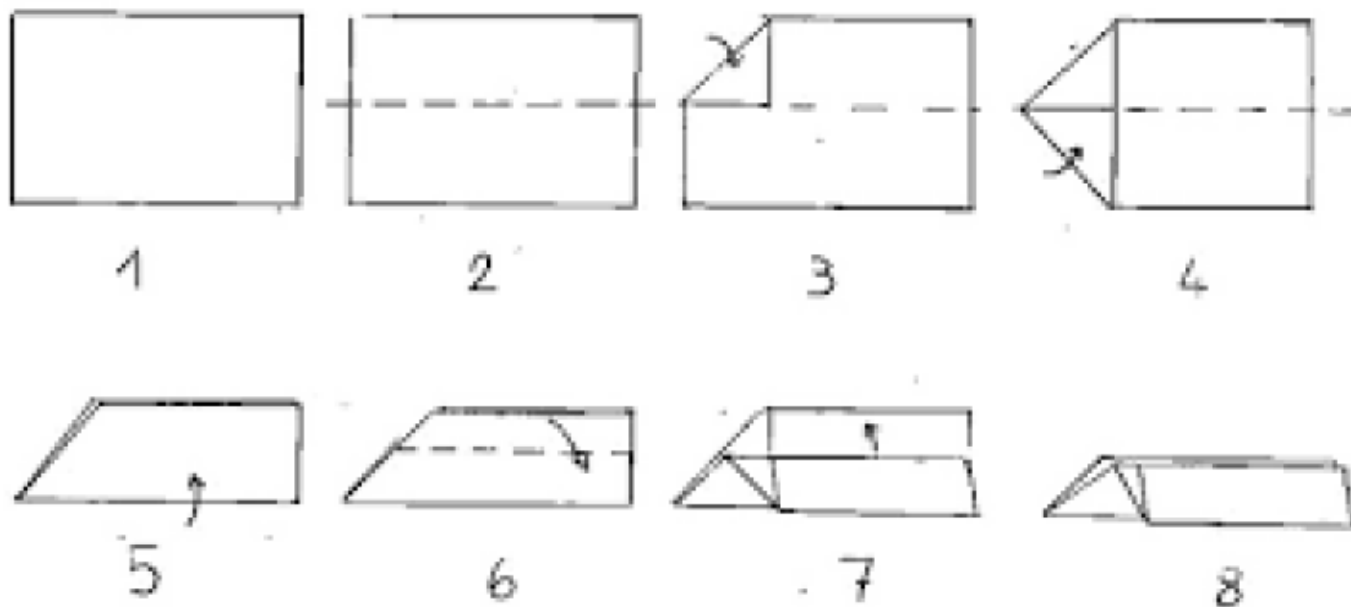
Consigne : « Reproduis le chemin pour que le monstre des couleurs rejoigne son école en dessinant des croix.

									
X	X				X	X	X		
	X	X			X		X		
		X			X		X	X	X
		X		X	X				X
		X	X	X					

PLIAGE

Modèle d'avion en papier 1



Modèle d'avion en papier 2

