

Recopie la date du jour sur une feuille :

LUNDI 25 MAI



**Plan de travail jour après jour :**

MS	
Lundi 25 mai	<p><b>Oral :</b> Répéter une poésie après papa ou maman et commencer à apprendre le début</p> <p><b>Lecture:</b> Retrouver des mots dans 2 écritures scripte et capitale</p> <p><b>Graphisme :</b> Suivre un tracé sans lever le crayon</p> <p><b>Repérage sur un quadrillage :</b> Reproduire un chemin sur un quadrillage</p> <p><b>Pliage en papier :</b> choisir un modèle d'avion, plier la feuille de papier suivant le modèle pour le réaliser</p> <p><b>Activité physique :</b> courir longtemps, mets tes baskets et fais le tour de ton jardin en faisant plusieurs tours, puis prends ton avion lance le et cours le chercher.</p>

## Le monstre biscornu

Torse velu  
Jambes tordues  
Pattes griffues  
Queue fourchue  
Et dos bossu.

Le reconnais-tu  
Ce monstre biscornu ?

Cheveux touffus  
Menton barbu  
Nez crochu  
Dents pointues  
Oreilles poilues.

Je l'ai reconnu  
C'est Grifourbachu




CONSIGNES : Retrouve et entoure le mot dans chaque liste.



COLÈRE  
COULEUR  
colère  
ÉCOLE  
COURS  
COLÈRE



JOLIE  
JOIE  
JOUÉ  
jouet  
JOIE  
joie



PAS  
PEUR  
peur  
PEAU  
PEUR  
porc



AMOUR  
amour  
AMITIÉ  
AMOUR  
roue  
MOU



triste  
TRISTESSE  
TRISTESSE  
TRESSE  
tristesse  
SITE

COMPETENCE : P entraîner au geste d'écriture.







CONSIGNE : Repasse sur chaque chemin sans lever ton crayon.  
Change de couleur à chaque fois, puis colorie le pot de la même couleur.



VALIDE

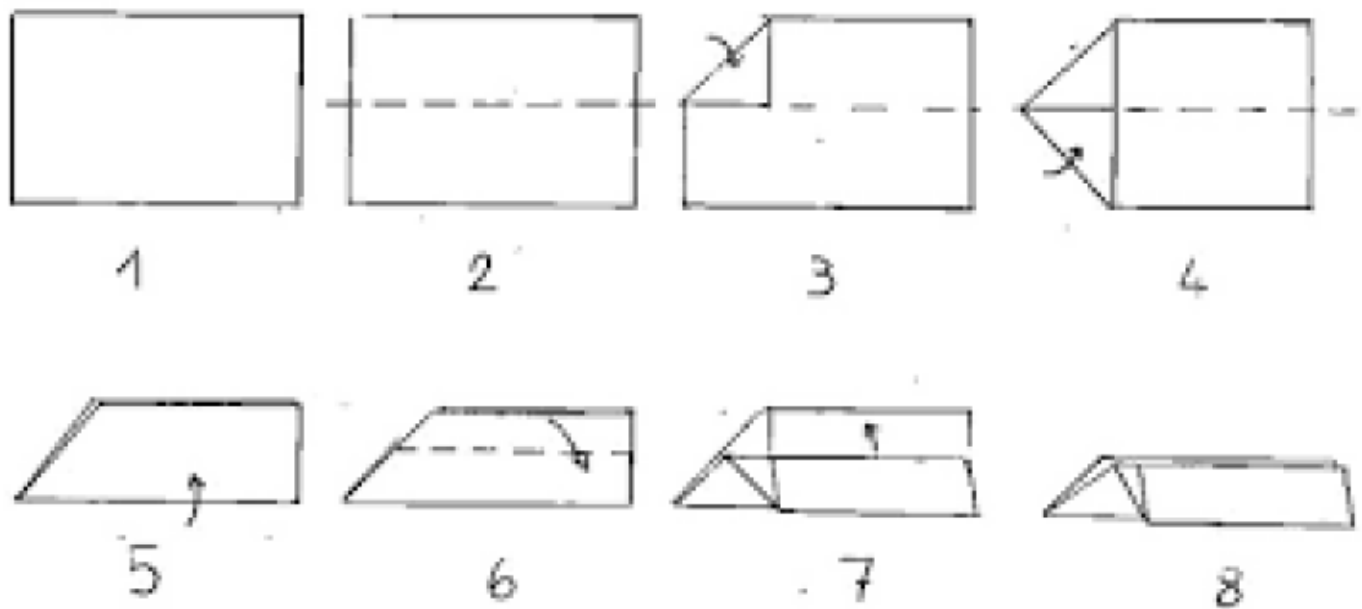
Consigne : « Reproduis le chemin pour que le monstre des couleurs rejoigne son école en dessinant des croix.

	X				
	X	X			
		X			
		X	X	X	

PLIAGE

Modèle d'avion en papier 1



Modèle d'avion en papier 2

