

Recopie la date du jour sur une feuille :

MARDI 26 MAI

mardi 26 mai

Plan de travail jour après jour :

GS	
mardi 26 mai	<p>Oral : Répéter une poésie après papa ou maman et apprendre la suite</p> <p>Lecture : Associer le nom des émotions avec le personnage correspondant.</p> <p>Ecriture : Ecrire la lettre <i>f</i> en cursive</p> <p>Explorer les formes : Réaliser un algorithme</p> <p>Activités culturelles : Ecoute « El monstruo de Colores » le monstre des couleurs en espagnol. https://www.bing.com/videos/search?q=el+monstruo+de+color%c3%a9s&docid=608019205340990695&mid=C46AD2F9A5C48738501DC46AD2F9A5C48738501D&view=detail&FORM=VIRE</p> <p>Et « The colour monster » le monstre des couleurs en anglais https://www.bing.com/videos/search?q=monster+of+color&ru=%2fvideos%2fsearch%3fq%3dmonster%2520of%2520color%26qs%3dn%26form%3dQBVR%26sp%3d-1%26ghc%3d1%26pq%3dmonster%2520of%2520colo%26sc%3d0-15%26sk%3d%26cvid%3d07D107D250844021886753129892C926&view=detail&mid=B8EE0094B46C360A9D72B8EE0094B46C360A9D72&&FORM=VDRVRV</p>

Le monstre biscornu


Torse velu
Jambes tordues
Pattes griffues
Queue fourchue
Et dos bossu.
Le reconnais-tu
Ce monstre biscornu ?



Cheveux touffus
Menton barbu
Nez crochu
Dents pointues
Oreilles poilues.

Je l'ai reconnu
C'est Grifourbachu

Tu vas pouvoir fabriquer ton mini-livre des émotions. Pour cela, colle ou recopie directement les mots au bon endroit (page 1 : le titre / page 2 à 8 : les émotions). Ensuite colorie les pages de ton livre.



La des émotions couleur

amour

barbouillé

joie

peur

colère

sérénité

tristesse



②



③



④



⑤



6



7





8

FIN

9

F f f

f



fourmis

f f f f f f f

f f f f f f f f

f

. . . .

Continue l'algorithme en collant des gommettes, en coloriant les pastilles ou en disant les couleurs à un adulte.

