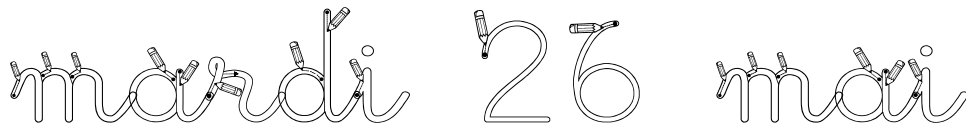


Recopie la date du jour sur une feuille :

# MARDI 26 MAI



## Plan de travail jour après jour :

MS	
mardi 26 mai	<p><b>Oral</b> : Répéter une poésie après papa ou maman et apprendre la suite</p> <p><b>Lecture</b> : Associer le nom des émotions avec le personnage correspondant.</p> <p><b>Motricité fine</b> : Suivre un tracé en découpant</p> <p><b>Explorer les formes</b> : Réaliser un algorithme</p> <p><b>Activités culturelles</b> : Ecoute « El monstruo de Colores » le monstre des couleurs en espagnol. <a href="https://www.bing.com/videos/search?q=el+monstruo+de+color%20en+espa%20ol+de+608019205340990695&amp;mid=C46AD2F9A5C48738501DC46AD2F9A5C48738501D&amp;view=detail&amp;FORM=VIRE">https://www.bing.com/videos/search?q=el+monstruo+de+color%20en+espa%20ol+de+608019205340990695&amp;mid=C46AD2F9A5C48738501DC46AD2F9A5C48738501D&amp;view=detail&amp;FORM=VIRE</a></p> <p>Et « The colour monster » le monstre des couleurs en anglais <a href="https://www.bing.com/videos/search?q=monster+of+color&amp;ru=%2fvideos%2fsearch%3fq%3dmonster%2520of%2520color%26gs%3dn%26form%3dQBVR%26sp%3d-1%26ghc%3d1%26pg%3dmonster%2520of%2520colo%26sc%3d0-15%26sk%3d%26cvid%3d07D107D250844021886753129892C926&amp;view=detail&amp;mid=B8EE0094B46C360A9D72B8EE0094B46C360A9D72&amp;&amp;FORM=VDRVRV">https://www.bing.com/videos/search?q=monster+of+color&amp;ru=%2fvideos%2fsearch%3fq%3dmonster%2520of%2520color%26gs%3dn%26form%3dQBVR%26sp%3d-1%26ghc%3d1%26pg%3dmonster%2520of%2520colo%26sc%3d0-15%26sk%3d%26cvid%3d07D107D250844021886753129892C926&amp;view=detail&amp;mid=B8EE0094B46C360A9D72B8EE0094B46C360A9D72&amp;&amp;FORM=VDRVRV</a></p>

## Le monstre biscornu


Torse velu  
Jambes tordues  
Pattes griffues  
Queue fourchue  
Et dos bossu.  
Le reconnais-tu  
Ce monstre biscornu ?



Cheveux touffus  
Menton barbu  
Nez crochu  
Dents pointues  
Oreilles poilues.

Je l'ai reconnu  
C'est Grifourbachu

Tu vas pouvoir fabriquer ton mini-livre des émotions. Pour cela, colle ou recopie directement les mots au bon endroit (page 1 : le titre / page 2 à 8 : les émotions). Ensuite colorie les pages de ton livre.



LA DES ÉMOTIONS COULEUR

AMOUR	BARBOUILLÉ	JOIE
PEUR	COLÈRE	SÉRÉNITÉ
TRISTESSE		



②



③



④



⑤



6



7




8

FIN

9

Décore la spirale puis découpe soigneusement sur le trait noir jusqu'au centre. Tu peux ensuite accrocher ta spirale avec une ficelle, de la laine... à l'extérieur pour décorer et la voir bouger avec le vent.



Continue l'algorithme en collant des gommettes, en coloriant les pastilles ou en disant les couleurs à un adulte.

