

Recopie la date du jour sur une feuille :

MARDI 7 AVRIL

Plan de travail jour après jour :

MS	
Mardi 7 avril	<p>Langage : Compréhension orale et argumentation Résolution de problèmes : Les devinettes Langage écrit : dessin dirigé du lapin Découvrir le monde vivant : Réalise un dessin de ta plantation (expérience du jeudi 26 mars)</p> <p>Les jeux de Souricette : Association d'images</p> <p><u>Défi</u> : Le jeu du « <u>ni oui, ni non</u> » au moment que vous voulez dans la journée (une ou plusieurs fois 😊)</p> <p><u>En compléments</u> : Ouvrez l'œil pour voir la SUPER LUNE ROSE</p> <p>http://ec-marigny-les-usages.tice.ac-orleans-tours.fr/eva/spip.php?article982</p>

Lire la phrase à votre enfant puis à lui de trouver parmi plusieurs illustration(s) celle(s) qui conviendrait(en)t le mieux. Expliquer pourquoi.

Tout le monde avait son sac sur le dos.




Il glissa dans l'air, sans aucun bruit.



« Attachez votre ceinture ! »




Trouve la réponse aux devinettes.



Mon animal préféré est situé entre le cygne et la chèvre.

Quel est cet animal ?



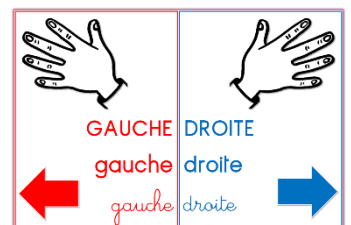
Ma copine est la fille derrière le dernier garçon.

Qui est ma copine ?



L'objet que tu dois trouver est le plus à droite sur le dessin.

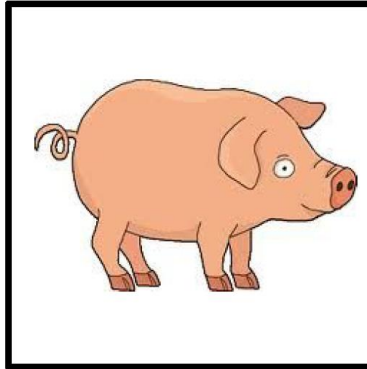
Quel est cet objet ?



SOLUTIONS

Structuration de l'espace.
Chercher la position d'un élément.


 B.1



C'est le cochon.

Structuration de l'espace.
Chercher la position d'un élément.

 B.4



C'est la dernière du rang.


Structuration de l'espace.
Chercher la position d'un élément.

 B.3



C'est le nounours.

Réalise le dessin dirigé du lapin, une fois terminé ajoute de la couleur et écrit le titre (UN LAPIN) grâce au modèle.




UN LAPIN

un lapin

un lapin

1 	2 	3 	4
5 	6 	7 	8



Réalise un dessin d'observation de ta plantation

(haricots ou autres)



Une fois ton dessin terminé, tu peux ajouter une **légende** (mots qui expliquent ce que tu as dessiné : POT, GRAINE, RACINES, TIGE, FEUILLE, COTON...)

A large empty rectangular box with a black border, intended for the student to draw their observation and add a legend.

Album : « Musette Souricette »

Relie chaque illustration de Musette Souricette avec
Le tableau qui lui correspond.



