

Recopie la date du jour sur une feuille :

VENDREDI 3 AVRIL

vendredi 3 avril

Plan de travail jour après jour :

GS	
VENDREDI 3AVRIL	<ul style="list-style-type: none">• Langage : des vire langues à répéter• Phonologie : manipuler les syllabes• Numération : comparer des nombres• Ecriture : la lettre q en cursive <p><i>Défi</i> : Le jour tout en jaune</p> <p>Complément :</p> <p>Pour les parents https://www.youtube.com/watch?v=RCJPYGrePIs</p> <p>et l'article sur le site école dans la rubrique Ressources culturelles « Vénus et la petit musique de nuit »</p>

L'activité de langage se fait à l'oral.

Si vous êtes dans l'impossibilité d'imprimer, la phonologie et la numération peuvent se faire à l'oral également et l'écriture peut être reproduite sur une feuille en respectant les consignes et le sens de l'écriture.

Répète en articulant après papa ou maman les vire langues



La nounou de Ninon ne dit
ni oui ni non.



Il est tout gris, le gros rat du grenier.





















Trois tortues têtues trottent
en trottinette.

LOCALISER, CODER ET MANIPULER DES SYLLABES

SUPPRIMER DES SYLLABES


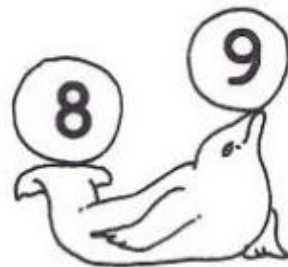




o Entoure la syllabe qui reste.



 <input type="radio"/> <input checked="" type="radio"/>		
 <input type="radio"/> <input checked="" type="radio"/>		
 <input checked="" type="radio"/> <input type="radio"/>		
 <input type="radio"/> <input checked="" type="radio"/>		
 <input checked="" type="radio"/> <input type="radio"/>		
 <input type="radio"/> <input checked="" type="radio"/>		

1	2	3	4	5	6	7	8	9	10
---	---	---	---	---	---	---	---	---	----

Comparer 2 nombres.

Pour chaque otarie, colorie le ballon sur lequel est inscrit le plus grand nombre.



Q q q	q	
	quetzal	

q q q q q

q q q q q q q

q



Observe bien les deux tableaux de Vincent Van Gogh : « la nuit étoilée »

Que ressens-tu ? Que vois-tu ? Qu'en penses-tu ?

Ne les imprimez pas !

Tu pourras aussi regarder les étoiles le soir dans le ciel.

Ensuite tu réaliseras le dessin d'une nuit étoilée en utilisant les outils dont tu disposes : collage, peinture, feutres, crayons, craies, ... et tu enverras une photo de ta réalisation une fois terminée.