

Recopie la date du jour sur une feuille :

VENDREDI 3 AVRIL

Plan de travail jour après jour :

MS	
VENDREDI 3 AVRIL	<ul style="list-style-type: none">• Langage : des vire langues à répéter• Lecture : reconnaître la lettre A en capitales et en scripte• Numération : comparer des nombres• Graphisme : des ponts à l'envers• Arts visuels : la nuit étoilée de Van Gogh <p><i>Défi</i> : Le jour tout en jaune</p> <p>Complément :</p> <p>Pour les parents https://www.youtube.com/watch?v=RCJPYGrePIs</p> <p>et l'article sur le site école dans la rubrique Ressources culturelles « Vénus et la petit musique de nuit »</p>

L'activité de langage se fait à l'oral.

Si vous êtes dans l'impossibilité d'imprimer, la reconnaissance de la lettre A et la numération peuvent se faire à l'oral également et le graphisme peut être reproduit sur une feuille en respectant les consignes et le sens de l'écriture.

Répète en articulant après papa ou maman les virelangues



La nounou de Ninon ne dit
ni oui ni non.



Il est tout gris, le gros rat du grenier.



Trois tortues têtues trottent
en trottinette.

Prénom : _____

Entoure la lettre "A" dans les mots.

A
a



Jentoure



ARBRE



CAMION



PAPILLON



AVION



casquette



ballon



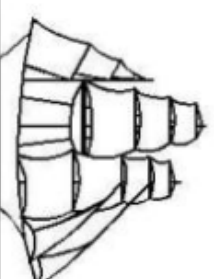
CANARD



lapin



VACHE








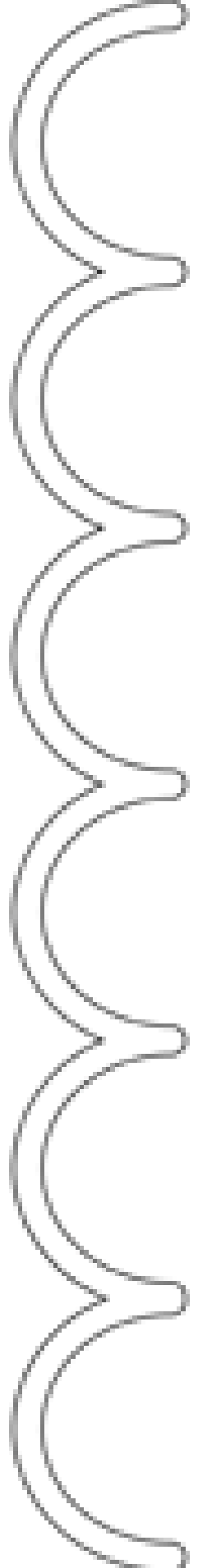
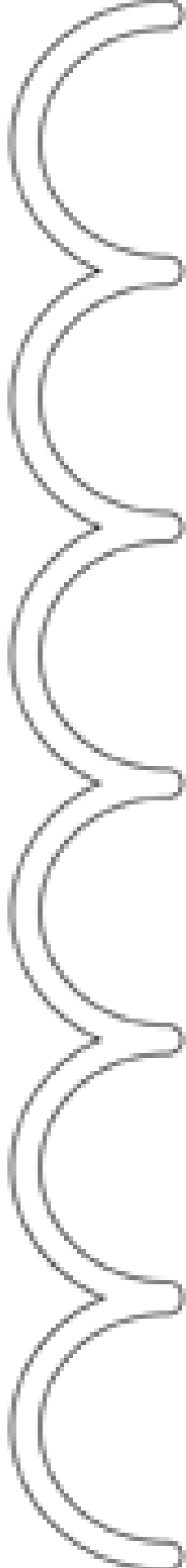
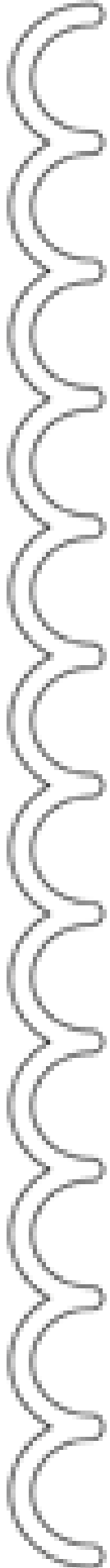
bateau

1	2	3	4	5
---	---	---	---	---

Comparer 2 nombres.

Pour chaque otarie, colorie le ballon sur lequel est inscrit le plus grand nombre.







Observe bien les deux tableaux de Vincent Van Gogh : « la nuit étoilée »

Que ressens-tu ? Que vois-tu ? Qu'en penses-tu ?

Ne les imprimez pas !

Tu pourras aussi regarder les étoiles le soir dans le ciel.

Ensuite tu réaliseras le dessin d'une nuit étoilée en utilisant les outils dont tu disposes : collage, peinture, feutres, crayons, craies, ... et tu enverras une photo de ta réalisation une fois terminée.